

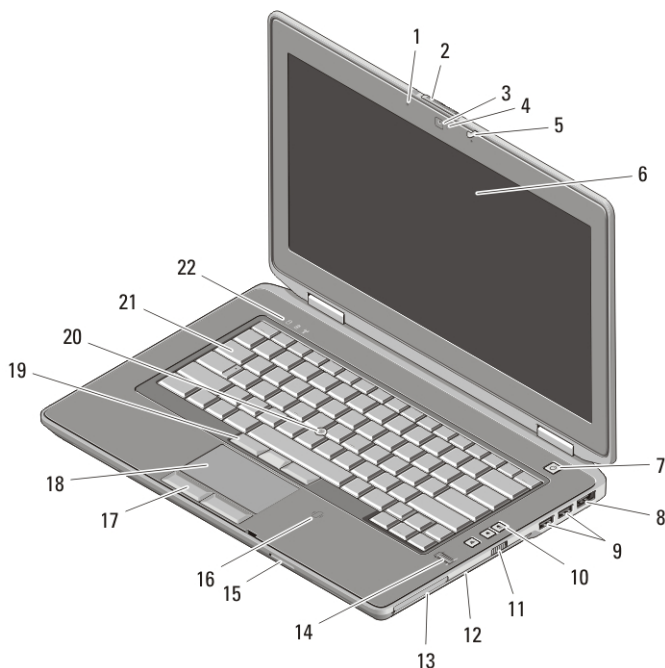
Dell Latitude E6420/E6520

Informacije o nastavitvi in funkcijah

O opozorilih

 **Opozorilo: OPOZORILO** označuje možnost poškodb lastnine, telesnih poškodb ali smrti.

Latitude E6420 Pogled s sprednje in zadnje strani



Skica 1. Pogled s sprednje strani

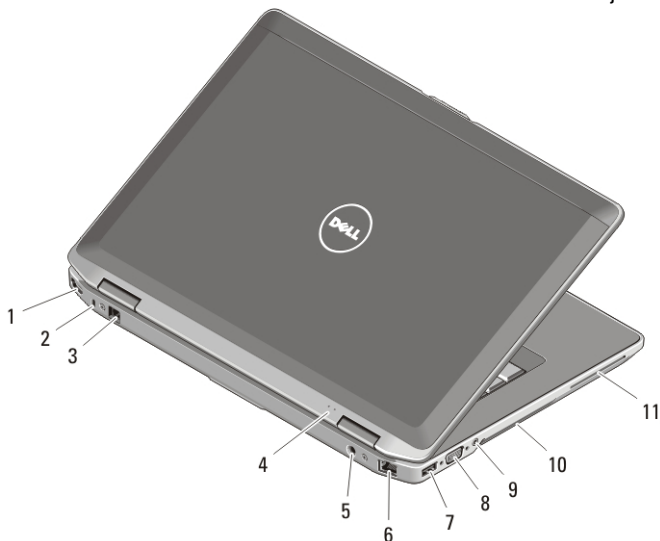
- | | |
|--------------------------------|-----------------------------------|
| 1. Mikrofon | 7. Gumb za vklop |
| 2. Zapah za sprostitev zaslona | 8. Priključek eSata/USB |
| 3. Kamera | 9. Priključka USB 2.0 (2) |
| 4. Lučka stanja kamere | 10. Gumbi za nastavev glasnosti |
| 5. Zapah zaslona | 11. Stikalo za brezžično povezavo |
| 6. Zaslona | 12. Optični pogon |



ORKJ2RA00

Regulatory Model: P15G, P14F
Regulatory Type: P15G001, P14F001
February 2011

- | | |
|---|---------------------------------|
| 13. Reža za ExpressCard | 17. Gumbi sledilne ploščice (2) |
| 14. Bralnik prstnih odtisov | 18. Sledilna ploščica |
| 15. Bralnik pomnilniških kartic Secure Digital (SD) | 19. Gumbi sledilne palice (3) |
| 16. Bralnik brezkontaktnih pametnih kartic | 20. Smerna ročica |
| | 21. Tipkovnica |
| | 22. Lučke stanja za napravo |



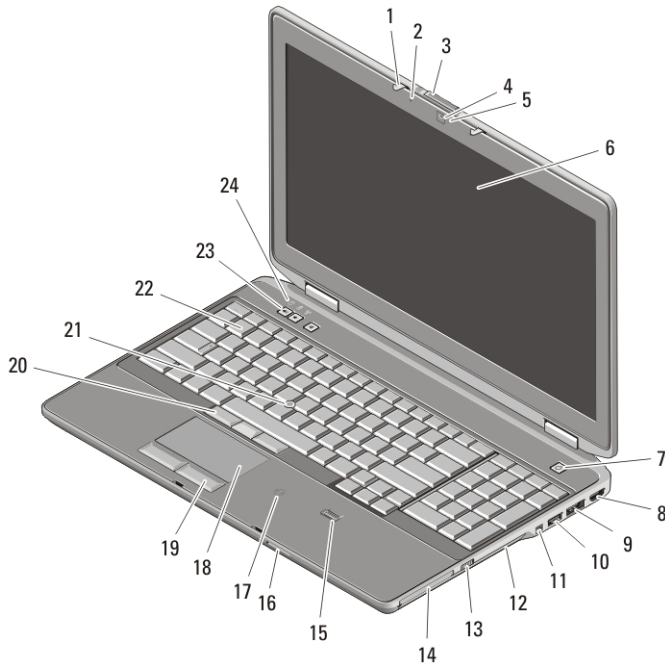
Skica 2. Pogled z zdanje strani

- | | |
|---|-----------------------------|
| 1. Priključek HDMI | 6. Priključek za omrežje |
| 2. Reža za varnostni kabel | 7. Priključek USB 2.0 |
| 3. Priključek za modem | 8. Priključek VGA |
| 4. Lučke stanja napajanja in polnjenja baterije | 9. Zvočni priključek |
| 5. Priključek za napajanje | 10. Odprtine za hlajenje |
| | 11. Reža za pametne kartice |



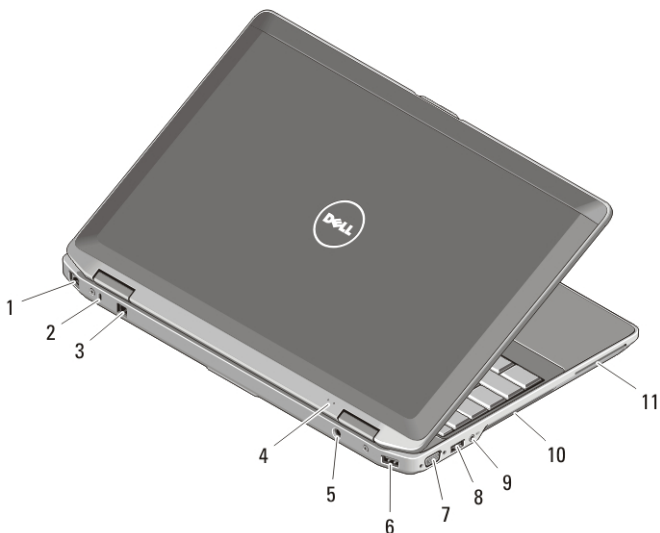
Opozorilo: Prezračevalnih rež ne prekrivajte in vanje ne potiskajte predmetov; poskrbite, da se reže ne zamašijo zaradi prahu. Vklapljenega računalnika Dell ne shranjujte v okolju z majhnim pretokom zraka, na primer v zaprti aktovki, saj lahko pride do poškodb računalnika ali do požara. Računalnik vključi ventilatorje, ko se segreje. Ventilator povzroča zvok, ki je normalen in ne pomeni napak na ventilatorju ali računalniku.

Latitude E6520 Pogled s sprednje in zadnje strani



Skica 3. Pogled s sprednje strani

- | | |
|-----------------------------------|---|
| 1. Zapah zaslona | 14. Reža za ExpressCard |
| 2. Mikrofon | 15. Bralnik prstnih odtisov |
| 3. Zapah za sprostitev zaslona | 16. Bralnik pomnilniških kartic Secure Digital (SD) |
| 4. Kamera | 17. Bralnik brezkontaktnih pametnih kartic |
| 5. Lučka stanja kamere | 18. Sledilna ploščica |
| 6. Zaslona | 19. Gumbi sledilne ploščice (2) |
| 7. Gumb za vklop | 20. Gumbi sledilne palice (3) |
| 8. Priključek HDMI | 21. Smerna ročica |
| 9. Priključek eSata/USB | 22. Tipkovnica |
| 10. Priključek USB 2.0 | 23. Gumbi za nastavev glasnosti |
| 11. Priključek IEEE 1394 | 24. Lučke stanja za napravo |
| 12. Optični pogon | |
| 13. Stikalo za brezžično povezavo | |



Skica 4. Pogled z zdanje strani


- | | |
|---|-----------------------------|
| 1. Priključek za omrežje | 6. Priključek USB 2.0 |
| 2. Reža za varnostni kabel | 7. Priključek VGA |
| 3. Priključek za modem | 8. Priključek USB 2.0 |
| 4. Lučke stanja napajanja in polnjenja baterije | 9. Zvočni priključek |
| 5. Priključek za napajanje | 10. Odprtine za hlajenje |
| | 11. Reža za pametne kartice |


⚠ Opozorilo: Prezračevalnih rež ne prekrivajte in vanje ne potiskajte predmetov; poskrbite, da se reže ne zamašijo zaradi prahu. Vklapljenega računalnika Dell ne shranjujte v okolju z majhnim pretokom zraka, na primer v zaprti aktovki, saj lahko pride do poškodb računalnika ali do požara. Računalnik vključi ventilatorje, ko se segreje. Ventilator povzroča zvok, ki je normalen in ne pomeni napak na ventilatorju ali računalniku.

Hitra nastavitvev

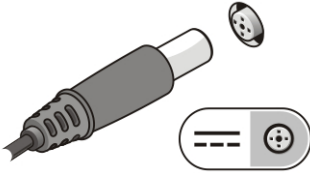
⚠ Opozorilo: Preden se lotite naslednjih postopkov, preberite varnostna navodila, ki so priložena vašemu računalniku. Za dodatne informacije o varnem delu obiščite www.dell.com/regulatory_compliance.

⚠ Opozorilo: Napajalnik lahko priključite na vse električne vtičnice po svetu. Vendar se lahko priključki za napajanje in razdelilniki razlikujejo med državami. Uporaba nezdržljivega kabla ali nepravilna priključitev kabla v stensko vtičnico ali podaljšek lahko povzročijo požar ali poškoduje opremo.

 **POZOR:** Pri odklapanju kabla napajalnika iz računalnika primite za priključek in ne za kabel, ter potegnite trdno in previdno, da preprečite poškodbe kabla. Pri ovijanju napajalnega kabla pazite na kot priključka na napajalniku, da s tem ne poškodujete kabla.

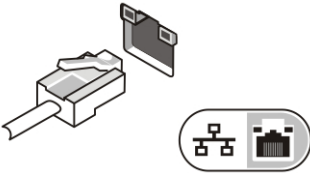
 **OPOMBA:** Nekatere naprave niso vgrajene, če jih niste naročili.

1. Povežite napajalnik AC s priključkom AC na računalniku in stensko vtičnico.



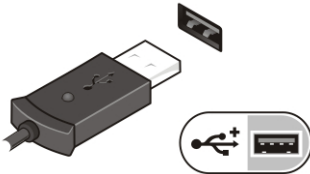
Skica 5. Napajalnik

2. Priključite omrežni kabel (izbirno).



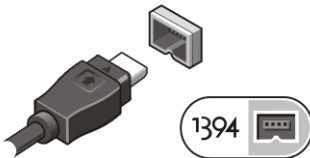
Skica 6. Priključek za omrežje

3. Priključite naprave USB, kot sta miška ali tipkovnica (izbirno).



Skica 7. Priključek USB

4. Priključite naprave IEEE 1394, kot je trdi disk 1394 (izbirno).




Skica 8. Priključek 1394


5. Dvignite računalniški zaslon in pritisnite gumb za vklop računalnika.



Skica 9. Gumb za vklop

-  **OPOMBA:** Priporočamo vam, da pred nameščanjem kakršnihkoli kartic ali priključitvijo računalnika z združljivo napravo ali drugo zunanjo napravo, na primer s tiskalnikom, vsaj enkrat vklopite in izklopite vaš računalnik.

Tehnični podatki

-  **OPOMBA:** Ponudba se lahko razlikuje po regijah. Naslednje specifikacije so le tiste, ki morajo biti priložene računalniku zardi skladnosti z zakonom. Za več informacij o konfiguraciji računalnika kliknite **Start** → **Pomoč in podpora** in izberite možnost za ogled informacij o svojem računalniku.

Informacije o sistemu

Nabor vezij	Nabor vezij Intel Mobile Express serije 6
Procesor	Intel Core serije i3/i5/i7 (2. generacija)

Grafična kartica

Vrsta grafične kartice	<ul style="list-style-type: none">• integrirana na sistemski plošči• diskretna
------------------------	---

Podatkovno vodilo

UMA	Integrirana grafična kartica
Diskretna	<ul style="list-style-type: none">• PCI-E x16 Gen1• PCI-E x16 Gen2

Grafični krmilnik

UMA	Grafična kartica Intel
Diskretna	NVIDIA N12P z 512 MB DDR3 zamenljiva

Pomnilnik

Priključek pomnilnika	dve reži SODIMM
Kapaciteta pomnilnika	1 GB, 2 GB ali 4 GB

Pomnilnik

Vrsta pomnilnika	DDR3 SDRAM (1333 MHz)
Najmanjša količina pomnilnika	1 GB
Največja količina pomnilnika	8 GB

Baterija

Vrsta	<ul style="list-style-type: none">• 4-celična "pametna" litij-ionska• 6-celična "pametna" litij-ionska• 9-celična "pametna" litij-ionska
-------	--

Mere:

4-celična in 6-celična

Globina	48,08 mm (1,90 palca)
Višina	20,00 mm (0,79 palca)
Širina	208,00 mm (8,19 palca)

9-celična

Globina	71,79 mm (2,83 palca)
Višina	20,00 mm (0,79 palca)
Širina	214,00 mm (8,43 palca)

Teža

4-celična	240,00 g
6-celična	344,73 g
9-celična	508,02 g

Napetost



4-celična	14,80 V enosmerni tok
6-celična in 9-celična	11,10 V DC

Temperaturno območje:

Med delovanjem	0 °C do 35 °C
Med nedelovanjem	-40 °C do 65 °C

Gumbna baterija	3 V litijeva gumbna baterija CR2032
-----------------	-------------------------------------

Napajalnik

Vrsta	65 W, 90 W in 150 W
	 OPOMBA: 65 W napajalnik je na voljo le za računalnike z integrirano grafično kartico.
	 OPOMBA: 150 W napajalnik je na voljo le za računalnike Latitude E6420.
Vhodna napetost	100 V do 240 V dvosmerni tok
Vhodni tok (najvišji)	1,50 A/1,60 A/1,70 A/2,10 A
Vhodna frekvenca	50 do 60 Hz
Izhodna moč	65 W, 90 W in 150 W
Izhodni tok	3,34 A, 4,62 A in 7,70 A (staleni)
Nazivna izhodna moč	19,5 +/-1,0 V enosmerni tok
Temperaturno območje:	
Med delovanjem	0 °C do 40 °C
Med nedelovanjem	-40 do 70 °C

Mere

Latitude E6420

Višina	26,90 mm do 32,40 mm (1,06 palca do 1,27 palca)
Širina	352,00 mm (13,86 palca)
Globina	241,00 mm (9,49 palca)
Teža (s 4-celično baterijo)	2,07 kg

Latitude E6520

Višina	28,30 mm do 34,20 mm (1,11 palca do 1,35 palca)
Širina	384,00 mm (15,12 palca)
Globina	258,00 mm (10,16 palca)
Teža (s 4-celično baterijo)	2,50 kg

Okolje

Temperatura:

Med delovanjem	0 °C do 35 °C
Pri skladiščenju	-40 °C do 65 °C

Relativna vlažnost (najvišja):

Med delovanjem	od 10 % do 90 % (brez kondenzacije)
Pri skladiščenju	od 5 % do 95 % (brez kondenzacije)

Nadmorska višina (največja):

Med delovanjem	od -15,2 m do 3048 m
Med nedelovanjem	od -15,2 m do 10.668 m

Raven onesnaženosti zraka	G2 ali manj, kot določa predpis ISA-S71.04-1985
---------------------------	---

Iskanje dodatnih informacij in virov

Oglejte si varnostne dokumente in predpise, ki so priloženi vašemu računalniku, ter stran za skladnost s predpisi www.dell.com/regulatory_compliance za več informacij o:

- najboljšem ravnanju glede varnosti,
- predpisanih certifikatih,
- ergonomiki.

Oglejte si www.dell.com za več informacij o:

- garanciji,
- pogojih in določilih (samo ZDA).
- Licenčna pogodba končnega uporabnika

Informacije v tem dokumentu se lahko spremenijo brez predhodnega obvestila.

© 2010 Dell Inc. Vse pravice pridržane.

Vsakršno razmnoževanje tega gradiva brez pisnega dovoljenja družbe Dell Inc. je strogo prepovedano.

Blagovne znamke v tem besedilu: Dell™, logotip DELL, Dell Precision™, Precision ON™, ExpressCharge™, Latitude™, Latitude ON™, OptiPlex™, Vostro™ in Wi-Fi Catcher™ so blagovne znamke družbe Dell Inc. Intel®, Pentium®, Xeon®, Core™, Atom™, Centrino® in

Celeron® so zaščitene blagovne znamke ali blagovne znamke družbe Intel Corporation v ZDA in drugih državah. AMD® je zaščitena blagovna znamka AMD Opteron™, AMD Phenom™, AMD Sempron™, AMD Athlon™, ATI Radeon™ in ATI FirePro™ so blagovne znamke družbe Advanced Micro Devices, Inc. Microsoft®, Windows®, MS-DOS®, Windows Vista®, zagonski gumb Windows Vista in Office Outlook® pa so zaščitene blagovne znamke ali blagovne znamke družbe Microsoft Corporation v ZDA in/ali drugih državah. Blu-ray Disc™ je blagovna znamka v lasti Blu-ray Disc Association (BDA) in je na diskih in predvajalnikih uporabljena z licenco. Besedna znamka Bluetooth® je registrirana blagovna znamka v lasti družbe Bluetooth® SIG, Inc., družba Dell Inc. pa jo v katerem koli primeru uporablja z licenco. WI-FI® je zaščitena blagovna znamka združenja Wireless Ethernet Compatibility Alliance, Inc.

Druge blagovne znamke in zaščitena imena se lahko v tem dokumentu uporabljajo bodisi za poimenovanje oseb, v lasti katerih so znamke in imena, ali njihovih izdelkov. Družba Dell Inc. zavrača kakršne koli lastniške interese do blagovnih imen, ki niso v njeni lasti.